

Редакция от 19 дек 2017

ЕГЭ-2018

Рособрнадзор подготовил обновленную серию плакатов.


Плакаты наглядно рассказывают о пересдаче сочинения и изложения, предстоящих экзаменах, правилах поведения в ППЭ, минимальных баллах, способах подать апелляцию и других аспектах.

Используйте плакаты в оформлении информационных стендов, разместите плакаты на официальном сайте школы.

Ведомство советует региональным управлениям образованием разместить плакаты на своих официальных сайтах.




[скачать](#)



[скачать](#)




[скачать](#)



[скачать](#)




[скачать](#)



[скачать](#)



[скачать](#)



[скачать](#)

ППЭ ОБОРУДУЮТСЯ

Средства видеонаблюдения;
Металлоискатели;
Системы подавления сигналов
подложной связи (по решению региона).



НА РАБОЧЕМ СТОЛЕ

Экземплярные материалы;
Руки (гелевая или кальциевая с черной или черной чертой);
Документ, удостоверяющий личность;
Дополнительное оборудование, которое разрешено пользоваться на экзамене по отдельным предметам;
Черновики (кроме ЕГЭ по иностранному языку и биологии).

При необходимости:

Лекарства, питание

Для участников с ограниченными возможностями здоровья, детей-инвалидов и инвалидов — специальные технические средства

Перед началом экзамена организаторы проводят инструктаж участников ЕГЭ



Если участник не согласен с условиями проведения ЕГЭ, он может отказаться от участия.

РОСОБРАЗДЗОР ПРЕДУПРЕЖДАЕТ: СОБЛЮДАЙТЕ ПОРЯДОК ПРОВЕДЕНИЯ ЕГЭ



[скачать](#)



ИМЕТЬ ПРИ СЕБЕ СРЕДСТВА СВЯЗИ



ИМЕТЬ ПРИ СЕБЕ ФОТО-, АУДИО- И ВИДЕОАППАРАТУРУ



ИМЕТЬ ПРИ СЕБЕ ПИСЬМЕННЫЕ ЗАМЕТКИ И СПРАВОЧНЫЕ МАТЕРИАЛЫ



ВЫНОСИТЬ ИЗ АУДИТОРИИ МАТЕРИАЛЫ



ПЕРЕПИСЫВАТЬ ЗАДАНИЯ КНИМ



ПЕРЕСАЖИВАТЬСЯ



РАЗГОВАРИВАТЬСЯ МЕЖДУ СОБОЙ



ОБМЕНЯТЬСЯ МАТЕРИАЛАМИ И ПРЕДМЕТАМИ



ВЫХОДИТЬ ИЗ АУДИТОРИИ БЕЗ СОПРОВОЖДЕНИЯ

РАЗРЕШАЕТСЯ

Дополнительный материал, который можно использовать на ЕГЭ:

Математика (базовый и профильный) — линейка;
Физика — непрограммируемый калькулятор и линейка;
Химия — программируемый калькулятор;
География — линейка, транспортир, непрограммируемый калькулятор;
Специальные технические средства для лиц с ОВЗ, детей-инвалидов и инвалидов



Если участник не согласен с условиями проведения ЕГЭ, он может отказаться от участия.

РОСОБРАЗДЗОР ПРЕДУПРЕЖДАЕТ: СОБЛЮДАЙТЕ ПОРЯДОК ПРОВЕДЕНИЯ ЕГЭ



[скачать](#)

Апелляция

www.ege.edu.ru



УЧАСТНИК ЕГЭ ЗАБЛАГОВРЕМЕННО ИНФОРМИРУЕТСЯ О ВРЕМЕНИ, МЕСТЕ И ПОРЯДКЕ РАССМОТРЕНИЯ АПЕЛЛЯЦИИ

УЧАСТНИК ЕГЭ ИМЕЕТ ПРАВО ПОДАТЬ АПЕЛЛЯЦИЮ

О НАРУШЕНИИ УСТАНОВЛЕННОГО ПОРЯДКА ПРОВЕДЕНИЯ ЕГЭ

КОГДА?

В день проведения экзамена
По окончании ЕГЭ

КУДА?

Члены ГЭК

АПЕЛЛЯЦИИ РАССМАТРИВАЮТСЯ
КОНФЛИКТНОЙ КОМИССИЕЙ

В течение 2-х рабочих дней
с момента ее поступления

АПЕЛЛЯЦИЯ МОЖЕТ БЫТЬ УДОВЛЕТВОРЕНА
ИЛИ ОТКЛОНЕНА

При удовлетворении апелляции
результат экзамена аннулируется. Участник ЕГЭ
сдает экзамен в другой день, предусмотренный
Единым расписанием ЕГЭ

ПРИ РАССМОТРЕНИИ АПЕЛЛЯЦИИ
МОГУТ ПРИСУТСТВОВАТЬ:

- участник ЕГЭ;
 - родители (законный представитель);
 - члены ГЭК
- (по решению председателя ГЭК);
- представители Рособрнадзора;
 - общественные наблюдатели;
 - представители ОИЧ, осуществляющие
контрольные и надзорные функции
в сфере образования.

О НЕКОТОРЫХ С ВЫСТАВЛЕННЫМИ БАЛЛАМИ

КОГДА?

В течение двух рабочих дней со дня
официального объявления результатов ЕГЭ
по соответствующему учебному предмету

КУДА?

Выпускники
текущего года – в своей школе.
Выпускники прошлых лет и другие
участники ЕГЭ – в места, в которых
они были зарегистрированы на сдачу ЕГЭ

АПЕЛЛЯЦИИ РАССМАТРИВАЮТСЯ
КОНФЛИКТНОЙ КОМИССИЕЙ

В течение 4-х рабочих дней с момента
ее поступления

АПЕЛЛЯЦИЯ МОЖЕТ БЫТЬ
УДОВЛЕТВОРЕНА ИЛИ ОТКЛОНЕНА

При удовлетворении апелляции
выполняет экзамена аннулируется и она
пересдается и и утверждается ГЭК

НЕ РАССМАТРИВАЮТСЯ
АПЕЛЛЯЦИИ ПО ВОПРОСАМ:

- содержания и структуры заданий
по учебным предметам;
- методического оформления
экзаменационной работы;
- нарушений участника ЕГЭ
требований Порядка;
- определения результатов выполнения
заданий с кратким ответом.



РОСОБНАДЗОР ПРЕДУПРЕЖДАЕТ:
СОБЛЮДАЙТЕ ПОРЯДОК
ПРОВЕДЕНИЯ ЕГЭ



[скачать](#)

Что еще поможет в работе:

[ГИА: подготовка, участие и результаты](#)

[Как оформить информационные стенды](#)

[Сайт: структура, навигация и содержание](#)

© Материал из Справочной системы «Образование»

vip.1obraz.ru

Дата копирования: 22.12.2017